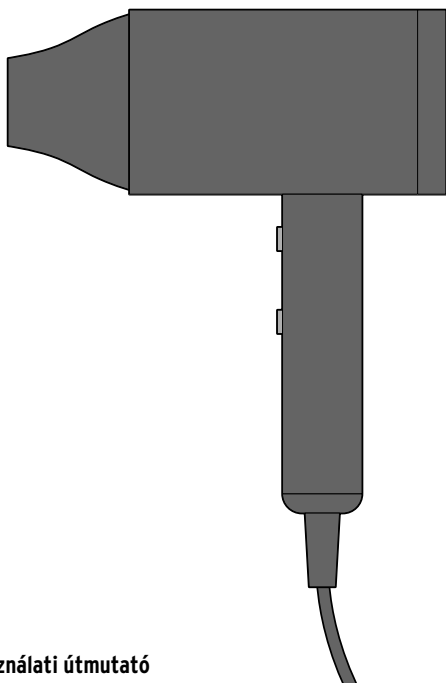


Hajszárító



hu Használati útmutató

126678FV05X07XII - 2022-05

Kedves Vásárlónk!

A hajszárító ionizáló funkcióval rendelkezik, azaz negatív ionokat hoz létre. A negatív ionok megakadályozzák, hogy a haj elektrosztatikusan feltöltődjön és szétálljon. A haj puhább és selymesebb hatású. Az ionizáló funkció automatikusan aktiválódik, amint a hajszárítót bekapcsolja.

Kívánjuk, legyen öröme a termék használatában!



Olvassa el az útmutatót! Fontos javaslatok -
tartsa meg későbbi használatra!

Tartalom

- 4** Megjegyzések az útmutatóhoz
- 5** Biztonsági előírások
- 10** Termékrajz (tartozékok)
- 11** Használat
- 13** Túlmelegedés elleni védelem
- 13** Tisztítás
- 14** Tárolás
- 15** Hulladékkezelés
- 16** Műszaki adatok

Megjegyzések az útmutatóhoz

A termék biztonsági műszaki megoldásokkal rendelkezik. Ennek ellenére figyelmesen olvassa el a biztonsági előírásokat, és az esetleges sérülések és károk elkerülése érdekében, csak az útmutatóban leírt módon használja a terméket.

Őrizze meg az útmutatót, hogy szükség esetén később ismét át tudja olvasni. Amennyiben megválnak a terméktől, az útmutatót is adja oda az új tulajdonosnak.

Az útmutatóban szereplő jelek:



Ez a jel sérülésveszélyre utal.



Ez a jel az elektromos áram használatából adódó sérülésveszélyre utal.



Ez a jel arra figyelmeztet, hogy ne használja a készüléket víz közelében. A készüléket nem szabad víz közelében vagy vízben (pl. mosdókagylónál, zuhany alatt, fürdőkádban) használni - áramütés veszélye áll fenn!



Olvassa el a használati útmutatót!

Figyelmeztető szavak ebben az útmutatóban:

A **VESZÉLY** szó közvetlenül fenyegető sérülés- vagy életveszélyre figyelmeztet.

A **VIGYÁZAT** szó esetleges súlyos sérülésekre és életveszélyre figyelmeztet.

A **FIGYELEM** szó könnyebb sérülésekre figyelmeztet.



A kiegészítő információkat így jelöljük.

Biztonsági előírások

Rendeltetés

- A hajszárító emberi haj szárításához és formázásához használható, állati szőrzethez nem használható. Műhaj nem szárítható a hajszárítóval, mivel az nem kezelhető magas hőfokon, és tűzveszély alakulhat ki.
- A termék csak száraz, belső helyiségekben használható.
- A termék magánjellegű felhasználásra alkalmas, üzleti célokra nem használható.

Veszély gyermekek és készülékek kezelésére korlátozott mértékben képes személyek esetében

- A készüléket 8 évesnél idősebb gyermekek és olyan személyek, akiknek fizikai, szellemi vagy érzékeléssel kapcsolatos képességeik korlátozottak, illetve akik nem rendelkeznek kellő tapasztalattal és/vagy megfelelő ismeretekkel, csak felügyelet mellett vagy csak akkor használhatják, ha annak biztonságos használatáról útmutatást kaptak, és az abból eredő lehetséges veszélyeket megértették.
- Gyerekek nem játszhatnak a készülékkel.
- Gyermek nem végezheti a termék tisztítását és felhasználói karbantartását.

- Az első használat előtt távolítsa el az összes csomagolóanyagot, és szakszerűen ártalmatlanítsa azt. Ne engedje, hogy a csomagolóanyag gyermekek kezébe kerüljön. Többek között fulladásveszély áll fenn!

Veszély elektromos áram következtében

- A készüléket ne merítse vízbe vagy más folyadékba. A termék nem érintkezhet nedvességgel. Továbbá tartsa távol csepegő, spriccelő víztől egyaránt, mivel ellenkező esetben áramütés veszélye áll fenn.
- Ne használja a készüléket a szabadban.
-  **VIGYÁZAT:** Ne használja a hajszárítót vízzel teli fürdőkád, mosdókagyló vagy más vízzel teli edény közelében. Ne használja a készüléket nedves kézzel, illetve ha nedves talajon áll. Ha a fürdőszobában használja a készüléket, használat után húzza ki a hálózati csatlakozót a csatlakozóaljzatból, mivel a víz közelsége akkor is veszélyforrást jelent, ha a készülék ki van kapcsolva. Kiegészítő védelemként a fürdőszoba áramkörébe hibaáram védelmi készülék (RCD = Residual-Current Circuit Device) telepítése javasolt, max. 30 mA névleges hibaárammal. Ezzel kapcsolatban kérje ki szakember véleményét.

- Amennyiben a készülék a biztonsági intézkedések ellenére vízbe esik, húzza ki azonnal a hálózati csatlakozót a csatlakozóaljzatból. Semmi esetre se nyúljon a vízbe! Életveszély áll fenn az áramütés lehetősége miatt!
- Tartsa távol az apró fémtárgyakat (pl. ékszereket) a légbevezető nyílástól, hogy megakadályozza azok véletlenszerű beszívását. Ellenkező esetben fennáll az áramütés veszélye!
- Ne dugjon semmilyen tárgyat a készülék nyílásaiba. A készülék belsejében feszültségvezető részek találhatóak, amelyek megérintése áramütést okozhat.
- Kizárólag a mellékelt, eredeti tartozékokkal használja a készüléket. Ne használjon olyan kiegészítőket, amelyeket a gyártó nem ajánlott, vagy nincs annak tartozékai közt.
- A tisztítást követően hagyja teljesen megszáradni a készüléket, mielőtt ismét használná. Életveszély áll fenn az áramütés lehetősége miatt!
- Csak olyan, szakszerűen beszerelt csatlakozóaljzathoz csatlakoztassa a készüléket, amelynek a hálózati feszültsége és érintésvédelmi paraméterei megegyeznek a készülék műszaki adataival.

- A fürdőszobában ne használjon hosszabbítót, hogy vész-helyzetben gyorsan elérhesse a hálózati csatlakozót.
- A csatlakozóaljzatnak könnyen elérhetőnek kell lennie, hogy szükség esetén gyorsan ki tudja húzni a hálózati csatlakozót. Úgy helyezze el a hálózati vezetékét, hogy senki se botolhasson meg benne.
- Ne hagyja őrizetlenül az elektromos hálózathoz csatlakoztatott készüléket.
- Húzza ki a hálózati csatlakozót a csatlakozóaljzataból, ha használat közben üzemzavar lép fel, a használat után, vihar esetén, és mielőtt megtisztítja a terméket. Mindig a hálózati csatlakozót húzza, ne a hálózati vezetékét.
- Mivel hajszárítás közben a hálózati vezeték az állandó mozgás által erős igénybevételnek van kitéve, ellenőrizze rendszeresen, hogy az nem rongálódott-e meg. Ne tekerje a hálózati vezetékét a készülék köré.
- Ne a hálózati vezetéknél fogva akassza fel a készüléket, hanem csak az akasztónál fogva.
- Ne használja a készüléket, ha a készüléken vagy a hálózati vezetéken sérülést észlel, illetve ha a készülék leesett.
- Semmilyen változtatást ne hajtson végre a terméken. Tilos felnyitni vagy szerelni a készüléket, különben nem

biztosított a készülék további kifogástalan működése. A hálózati vezetéket is csak szakember cserélheti ki. Amennyiben a hálózati vezeték megsérült, a veszélyek elkerülése érdekében azt csak a gyártó, annak ügyfélszolgálat vagy egy hasonlóan képzett szakember cserélheti ki. A terméken szükséges javításokat bízza szakemberre, vagy forduljon a kereskedőhöz.

Égési sérülések veszélye

- A készülék és a hajformázó fúvóka használat közben felforrósodnak. Hagyja mindkettőt lehűlni, mielőtt megtisztítja a készüléket, vagy leveszi a fúvókát. Égési sérülés veszélye áll fenn!

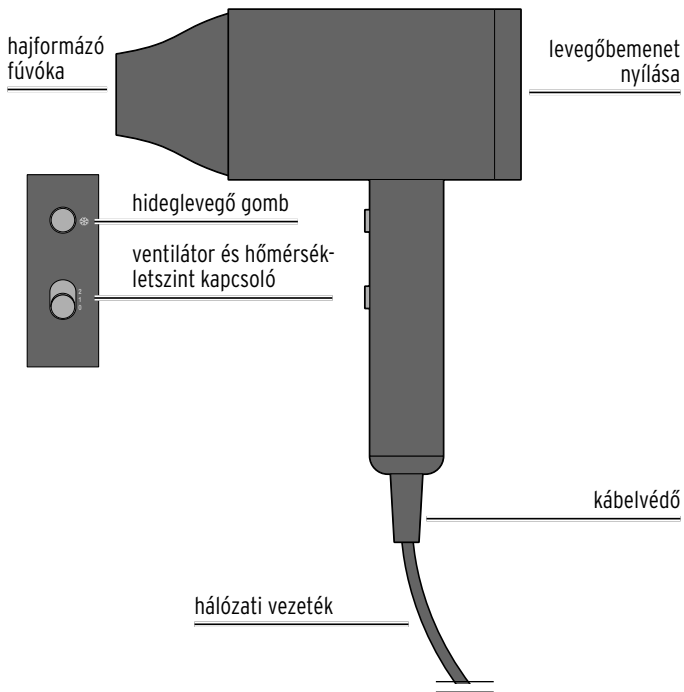
Sérülésveszély

- A véletlenszerű bekapcsolás elkerülése érdekében a ventilátor és hőmérsékletszint kapcsoló **O**-ra billentésével kapcsolja ki a készüléket, ha a túlmelegedés elleni védelem kioldott, és húzza ki a hálózati csatlakozót a konnektorból.


Anyagi károk

- A termék tisztításához ne használjon maró vegyszert, illetve agresszív vagy súroló hatású tisztítószer.

Termékrajz (tartozékok)



Használat


 Az első használat során enyhe szagképződés fordulhat elő, ami nem jelenti a készülék hibás működését. Szellőztesse ki jól a helyiséget.

1. Mosás után alaposan törölje meg a haját.

Kezét is gondosan törölje szárazra.

2. Dugja be a hálózati csatlakozót egy könnyen elérhető csatlakozóaljzatba.

Szükség szerint használja a hajszárítót a hajformázó fúvókával vagy anélkül.

 Az ionizáló funkció akkor hoz optimális eredményt, ha a hajformázó fúvóka nélkül használja a hajszárítót.

▷ Helyezze a hajformázó fúvókát a készülékre. Érezhetően be kell kattannia.



VIGYÁZAT - égési sérülések veszélye

A készülék és a hajformázó fúvóka használat közben felforrósodik.

Hagyja mindkettőt lehűlni, mielőtt leveszi a fúvókát.

Égési sérülés veszélye áll fenn!

▷ A hajformázó fúvóka levételéhez, egyszerűen húzza le azt.

3. Tolja a ventilátor és hőmérsékletszint kapcsolót a kívánt pozícióba.

Ventilátor- és hőmérsékletszintek:

2 = erős légáram és intenzív hőleadás

1 = kímélő légáram, közepes hőmérséklet

0 = a készülék ki van kapcsolva



VIGYÁZAT - tűzveszély

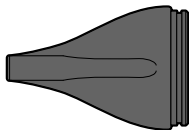
A hajszárítót, a ventilátort és a levegőbemenet nyílását nem szabad letakarni. Ügyeljen arra, hogy a haja vagy az ujjá ne takarja el a ventilátort és a levegőbemenet nyílását, és hogy ne tapadjanak rá bolyhok vagy hajszálak.

4. A készülék kikapcsolásához tolja **0**-ra a ventilátor és hőmérsékletszint kapcsolót.
5. Használat után hagyja a készüléket hőálló felületen lehűlni.



Túlterhelés esetén, például, ha valami eltakarja a levegőbemenet nyílását, a hajszárító automatikusan kikapcsol. Kapcsolja ki a készüléket, és az ismételt bekapcsolás előtt hagyja lehűlni.

Hajformázó fúvócső és hideglevegő funkció



A hajformázó fúvócső lehetővé teszi a hajtincsek célirányos szárítását.

A hajtincs gyorsabb lehűtéséhez a hideglevegő funkciót ❄ használhatja.

- ▷ Csavarjon fel egy tincset pl. egy körkefére, és irányítsa rá a fúvókát. Eközben tartsa benyomva a hideglevegő gombot ❄.

Túlmelegedés elleni védelem

A készülék túlmelegedés elleni védelemmel van felszerelve. Ha a készülék túlságosan felmelegszik, automatikusan kikapcsol, majd miután kellően lehűlt, automatikusan újra bekapcsol.

Ha a túlmelegedés elleni védelem működésbe lépése után már nincs szüksége a készülékre, tolja a ventilátor és hőmérsékletszint kapcsolót **0**-ra és húzza ki a hálózati dugót a konnektorból, hogy megakadályozza a készülék véletlen bekapcsolását.

Tisztítás



VIGYÁZAT - égési sérülések veszélye

A készülék és a hajformázó fúvóka használat közben felforrósodik. Tisztítás előtt hagyja mindkettőt lehűlni. Égési sérülés veszélye áll fenn!

1. Húzza ki a hálózati csatlakozót a csatlakozóaljzattól.
 2. Törölje át a burkolatot és a hajformázó fúvókát egy enyhén nedves kendővel.
- ▷ Ha szükséges, óvatosan szedje le a légrácson fennakadt hajszálatokat, szöszöket.



VESZÉLY elektromosság következtében

A tisztítást követően hagyja teljesen megszáradni a készüléket, mielőtt ismét használná. Életveszély áll fenn áramütés következtében!

Tárolás

- ▷ Hagyja teljesen lehűlni a készüléket, mielőtt elpakolja.
- ▷ A hálózati vezetéket ne tekerje a készülékre, nehogy a vezeték megsérüljön.
- ▷ A készüléket olyan helyen tárolja, ahol gyermekek nem férnek hozzá.
- ▷ A készüléket száraz helyen tárolja.


Hulladékkezelés

A termék és a csomagolás értékes, újrahasznosítható anyagokból készültek. Az anyagok újrahasznosítása csökkenti a hulladék mennyiségét és kíméli a környezetet.


A **csomagolóanyagok** eltávolításakor ügyeljen a szelektív hulladékgyűjtésre. Papír, karton és könnyű csomagolóanyagok gyűjtéséhez használja a helyi gyűjtőhelyeket.



Ezzel a jellel ellátott **készülékek** nem kerülhetnek a háztartási hulladékba!

Önt törvény kötelezi arra, hogy régi, nem használatos készülékét a  háztartási hulladéktól különválasztva ártalmatlanítsa. Az elektromos készülékek veszélyes anyagokat tartalmaznak, amelyek nem megfelelő tárolás és ártalmatlanítás esetén károsak lehetnek a környezetre és az egészségre. Régi készülékeket díjmentesen átvevő gyűjtőhelyekkel kapcsolatban az illetékes települési vagy városi önkormányzattól kaphat felvilágosítást.

Műszaki adatok

Modell:	HD 903
Cikkszám:	647 033
Hálózati feszültség:	220-240V~, 50-60 Hz
Érintésvédelmi osztály:	II  (a készülék kettős védőszigeteléssel rendelkezik)
Teljesítmény:	max. 1800 - 2200 W
Környezeti hőmérséklet:	-10 és +40 °C között

Gyártó: Jaxmotech GmbH
Ostring 60
66740 Saarlouis
Germany (Németország)

Fenntartjuk magunknak a jogot, hogy a termékfejlesztés során műszaki és optikai változtatásokat hajtsunk végre az árucikken.



Ez a készülék megfelel a hatályos európai és nemzeti irányelveknek.

Modell:	HD 903
Cikkszám:	647 033
Gyártó:	Jaxmotech GmbH Ostring 60 66740 Saarlouis Germany (Németország)