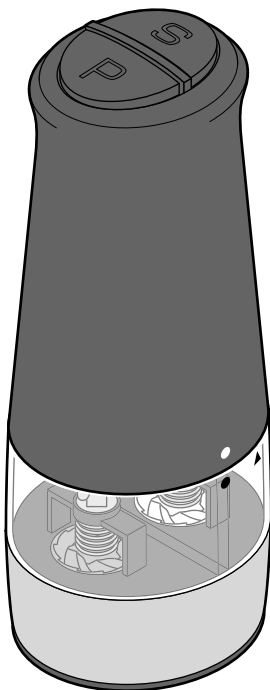


Tchibo

2 az 1-ben: elektromos só- és borsőrő



hu Használati útmutató

Tchibo GmbH D-22290 Hamburg · 132882AB6X6XIII · 2023-04

Biztonsági előírások

Figyelmesen olvassa el a biztonsági előírásokat, és az esetleges sérülések és károk elkerülése érdekében csak az útmutatóban leírt módon használja a terméket.

Őrizze meg az útmutatót, hogy szükség esetén később ismét át tudja olvasni. Amennyiben megválna a terméktől, az útmutatót is adja oda az új tulajdonosnak.

Rendeltetés

Az elektromos só- és borsőrlőt sókristályok és borszemek őrlésére tervezték. Más élelmiszerek, mint pl. kávébab, diófélék és hasonlók őrlésére nem alkalmas. A készülék háztartási mennyiségek feldolgozásához készült, üzleti célokra nem alkalmas.

Veszély gyermekek és készülékek kezelésére korlátozott mértékben képes személyek esetében

- Ezt a készüléket 8 év feletti gyerekek és korlátozott fizikai, érzékeléssel vagy szellemi képességekkel bíró, vagy megfelelő gyakorlattal és/vagy tudással nem rendelkező személyek csak akkor használhatják, ha felügyelik őket, vagy ha a készülék biztonságos használatát elmagyarázták nekik, és az ebből következő veszélyeket megértették.

Gyermekek nem végezhetik a termék tisztítását, kivéve, ha 8 évesnél idősebbek és felügyelet mellett teszik. A készülék karbantartást nem igényel.

- Az elemek lenyelése életveszélyes lehet. Egy elem lenyelése 2 órán belül súlyos belső marási sérüléseket okozhat, és akár halálos kimenetelű lehet. Ezért az új és használt elemeket, valamint a terméket olyan helyen tárolja, ahol kisgyermekek nem férnek hozzá. Egy elem lenyelésének gyanúja esetén, vagy ha az más módon az emberi szervezetbe került, azonnal forduljon orvoshoz.
- Gyermekek nem játszhatnak a készülékkel. A 8 éves kor alatti gyerekeket tartsa távol a terméktől.
- Ne engedje, hogy a csomagolóanyag gyermekek kezébe kerüljön.

Többek között fulladásveszély áll fenn!

Sérülésveszély

- Ha az elemből kifolyna a sav, kerülje, hogy az bőrrel, szemmel vagy nyálkahártyával érintkezzen. Adott esetben az érintett testfelületet mossa le tiszta vízzel, és azonnal forduljon orvoshoz.

Tűz- és robbanásveszély

- Az elemeket feltölteni, szétszedni, tűzbe dobni vagy rövidre zárni tilos.

Anyagi károk

- Ne kapcsolja be üresen az őrlőt, mert ekkor a kerámia őrlőmű megsérülhet.
- Az elemek behelyezésekor ügyeljen a polaritásra (+/-).
- Óvja az elemeket a túlzott hőtől. Vegye ki az elemeket a termékből, ha azok elhasználódtak, vagy ha hosszabb ideig nem használja a terméket. Így elkerülhetőek azok a károk, melyeket az elemből kifolyt sav okozhat.
- Mindig cserélje ki az összes elemet. Ne használjon egyszerre új és régi, különböző típusú, márkájú vagy kapacitású elemeket.
- Az elemtartóban található csatlakozó kapcsokat rövidre zárni tilos.
- Szükség esetén tisztítsa meg az elemek és a termék csatlakozási felületeit az elem behelyezése előtt. Túlhevülés veszélye!
- Soha ne merítse az őrlőt, illetve annak bármelyik részét vízbe vagy más folyadékba.
- A termék tisztításához ne használjon súroló hatású vagy maró tisztítószer, illetve kemény kefét és hasonlókat.

Műszaki adatok

Modell:	666 637
Elemek:	6 db LR03(AAA)/1,5V (ZnMnO ₂)
Környezeti hőmérséklet:	+10 és +40 °C között
Made exclusively for:	Tchibo GmbH, Überseering 18, 22297 Hamburg, Germany www.tchibo.hu

Fenntartjuk magunknak a jogot, hogy a termékfejlesztés során műszaki és optikai változtatásokat hajtsunk végre az árucikken.



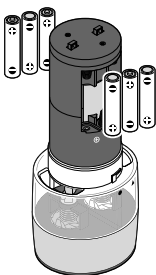
Üzembe helyezés

1. Borítás levétele



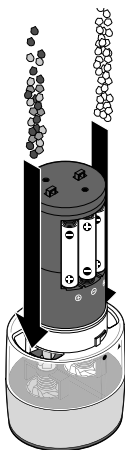
- ▷ Egyik kezével fogja meg szorosan az őrlénytartót. A szabad kezével tekerje el a borítást ütközésig az óramutató járásával ellentétes irányba, és vegye le az őrlénytartóról.

2. Elemek behelyezése / kivétele



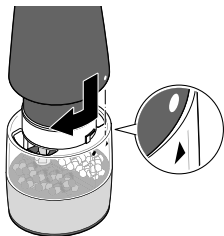
- ▷ Helyezze be az elemeket az ábrázolt módon. Ügyeljen a helyes polaritásra (+/-).
- ▷ Szükség esetén vegye ki az elhasznált elemeket és cserélje ki újakra.

3. Sókristályok és borsszemek betöltése



- ▷ Töltse be a sókristályokat és a borsszemeket.

4. Borítás felhelyezése



1. Helyezze vissza a borítást az őrléménytartóra. A borításon található pont eközben az őrléménytartón található háromszögre mutasson.

2. Forgassa el a borítást az óramutató járásával megegyező irányba ütközésig.

Használat

TUDNIVALÓ - anyagi károk

Ne kapcsolja be üresen az őrlőt, mert ekkor a kerámia őrlőmű megsérülhet.

1. Nyomja meg ...

... az **S** gombot, és tartsa lenyomva a **sóőrő** bekapcsolásához.

... a **P** gombot, és tartsa lenyomva a **borsőrő** bekapcsolásához.

2. Az őrlési folyamat befejezéséhez engedje el az adott gombot.

Őrlési fokozat beállítása

TUDNIVALÓ - anyagi károk

Ha finomabb őrlési fokot szeretne beállítani, akkor ne forgassa el a beállítókereket teljesen ütközésig. Mindig hagyjon egy kis távolságot, különben az őrlőmű őrlés közben elakadhat.

1. Ha pl. még őrlemény található az őrlőműben: Fordítsa először fejjel lefelé az őrlőt és nyomja meg röviden mindkét gombot, hogy eltávolítsa a maradékokat az őrlőműből.
2. Az őrlés fokának a fokozatmentes beállításához tekerje el a beállítókerekeket.



finomabb őrlés



durvább őrlés

Tisztítás

Őrlő tisztítása

TUDNIVALÓ - anyagi károk

Soha ne merítse az őrlőt, illetve annak bármelyik részét vízbe vagy más folyadékba.

- ▷ Az őrlőt kívülről törölje le egy puha, enyhén nedves kendővel, ha szükséges használjon kímélő mosogatószer, majd törölje szárazra.

Hulladékkezelés

A termék, a csomagolás és a mellékelt elemek értékes, újrahasznosítható anyagokból készültek. Az újrahasznosítás csökkenti a hulladék mennyiségét és kíméli a környezetet.

A **csomagolóanyagok** eltávolításakor ügyeljen a szelektív hulladékgyűjtésre. Papír, karton és könnyű csomagolóanyagok gyűjtéséhez használja a helyi gyűjtőhelyeket.



Ezzel a jellel ellátott **készülékek, elemek és akkumulátorok** nem kerülhetnek a háztartási hulladékba!

Önt törvény kötelezi arra, hogy régi, nem használatos készülékét a háztartási hulladéktól különválasztva ártalmatlanítsa. Az elektromos készülékek veszélyes anyagokat tartalmaznak, amelyek szakszerűtlen tárolás és ártalmatlanítás esetén károsak lehetnek a környezetre és az egészségre. Régi készülékeket díjmentesen átvevő gyűjtőhelyekkel kapcsolatban az illetékes települési vagy városi hivataltól kaphat felvilágosítást. Az elhasználódott elemeket és akkumulátorokat az illetékes önkormányzatok gyűjtőhelyein vagy a forgalmazó szakkereskedésekben adja le. Az ártalmatlanítás előtt ragassza le a lítium elemek/akkumulátorok érintkezőit.